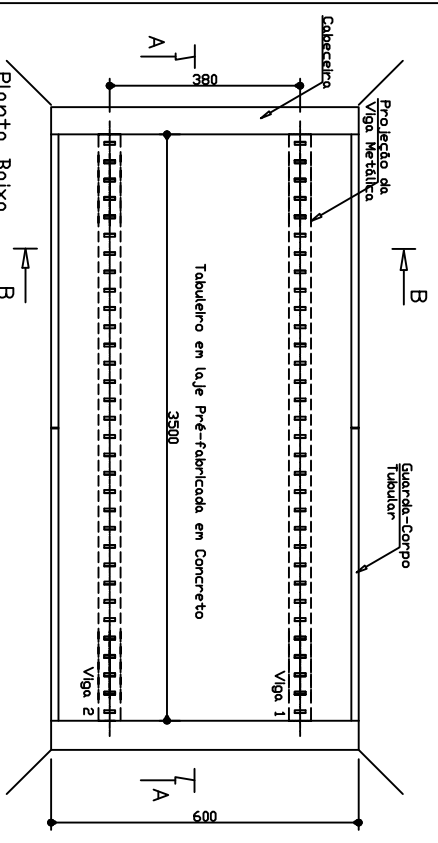
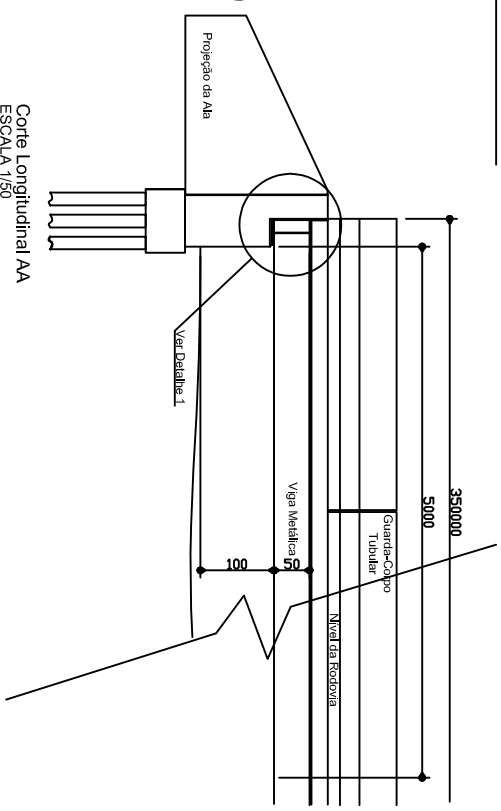


Croqui de Localização da Ponte
ESCALA 1/50

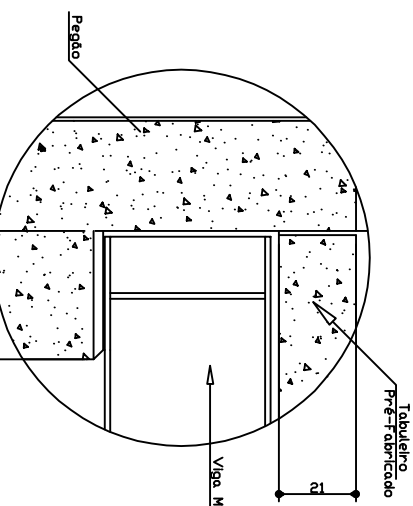


Corte Longitudinal AA
ESCALA 1/50



VE - Perfis eletro-soldados (USIMINAS)
V - Perfis laminados (ACQUINAS)

TABELA TÉCNICA DOS PERFIS
USADOS NAS VIGAS DAS PONTES



OBRA DE ARTE ESPECIAL – 35,00m BASICO

COMPANHIA DE DESENVOLVIMENTO DOS VALORES DO SÃO FRANCISCO E DO PARANÁ – 8º S.R. – SÃO LUIS, MA.	
MUNICÍPIO: BOM JARDIM / MA	
CORTES E PLANTA	
PROJ.:	DATA: OUT/2017
ESCALA: INDICADA	DES. N.º: 02/04